



MANUAL BOOK SIPD TATA CARA PENGAJUAN USULAN HIBAH/BANSOS

KE PEMERINTAH PROVINSI JAWA BARAT
TAHUN ANGGARAN 2025

VERSI 1.2 - 13 FEBRUARI 2024

Pemerintah Daerah
Provinsi Jawa Barat
2024




2. DOMAIN WEBSITE SIPD

Pengajuan usulan hibah/bansos ke Pemprov Jawa Barat untuk Tahun Anggaran 2025 yang diajukan di tahun 2024 terdapat perubahan domain website. Sesuai arahan Kementerian Dalam Negeri, untuk pengajuan usulan hibah/bansos dapat diajukan melalui:

<http://sipd-ri.kemendagri.go.id>

Berikut ini adalah tampilan awal website SIPD RI:



- ! Semua tahap dan alur pengusulan di SIPD RI sama dengan pengajuan usulan di SIPD sebelumnya, hanya terdapat perbedaan di tampilan saja.

3. PENDAFTARAN AKUN PENGUSUL

Pendaftaran akun dilakukan bagi pengusul yang **belum pernah** mendaftarkan akun di SIPD RI, dan belum pernah mengajukan usulan di SIPD RI termasuk mengajukan usulan ke Pemerintah Kabupaten/Kota masing-masing domisili. Apabila pengusul sudah pernah mendaftarkan dan mengajukan usulan ke Pemerintah Kab/Kota di SIPD RI, dapat langsung melakukan log in menggunakan username dan password masing-masing.

Pendaftaran akun pengusul dapat dilakukan dengan klik tombol **Pendaftaran** di sebelah pojok kanan atas seperti gambar berikut:

Isi **FORM REGISTRASI** seperti pendaftaran akun pengusul di SIPD sebelumnya.

! Apabila terdapat notifikasi bahwa akun/NPWP **sudah terdaftar**, maka NPWP tersebut sudah terdaftar di SIPD RI atau hasil migrasi dari SIPD sebelumnya. Akun pengusul tersebut dapat dicek dan direset password oleh **Bappeda Kabupaten/Kota** masing-masing domisili.

4. VERIFIKASI AKUN PENGUSUL

Setelah berhasil mendaftar, **akun harus diverifikasi** oleh **TAPD Bappeda Kabupaten/Kota** sesuai domisili masing-masing. Apabila tidak diverifikasi maka pengusul tidak bisa log in dan mengajukan usulan.

Harap **hubungi Bappeda Kab/Kota** domisili masing-masing untuk memverifikasi akun pengusul dan reset password, karena di akun provinsi tidak memiliki akses untuk verifikasi akun dan reset password akun pengusul.




5. PENGAJUAN USULAN (1)

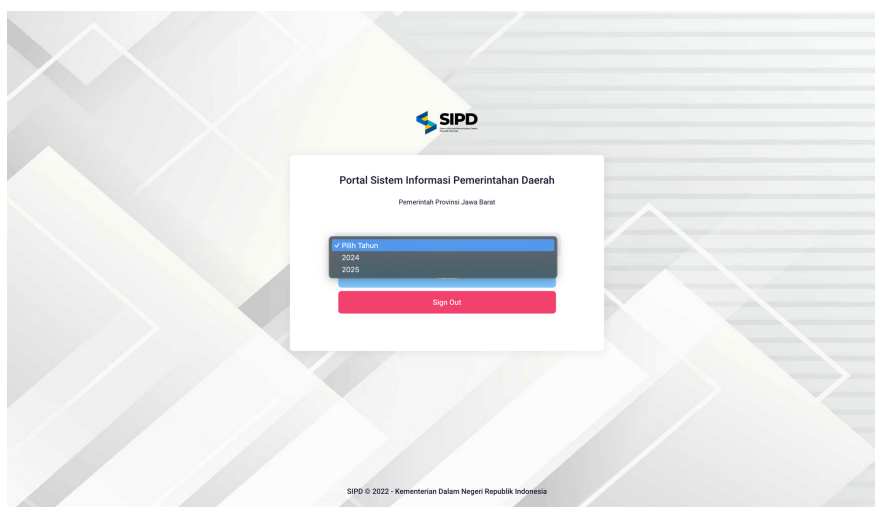
LOG IN

Setelah akun diverifikasi oleh Bappeda Kabupaten/Kota sesuai domisili masing-masing, pengusul dapat melakukan log in ke SIPD dgn domain seperti pada bagian 1.

1. Pilih Provinsi Jawa Barat
2. Kemudian pilih kabupaten/kota sesuai domisili akun yang didaftarkan sebelumnya
3. Masukkan username berupa NPWP untuk akun Lembaga dan NIK untuk akun Individu
4. Masukkan password sesuai yang telah didaftarkan.



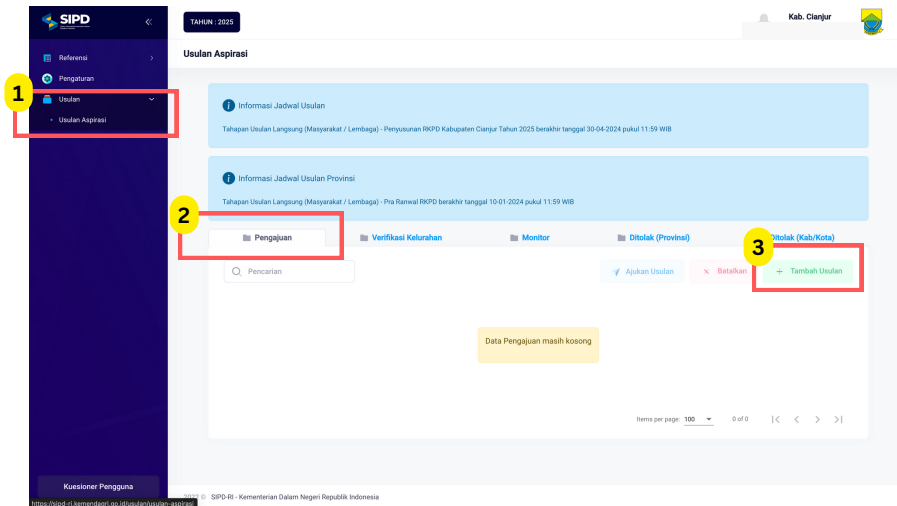
Pilih tahun 2025.



5. PENGAJUAN USULAN (2)

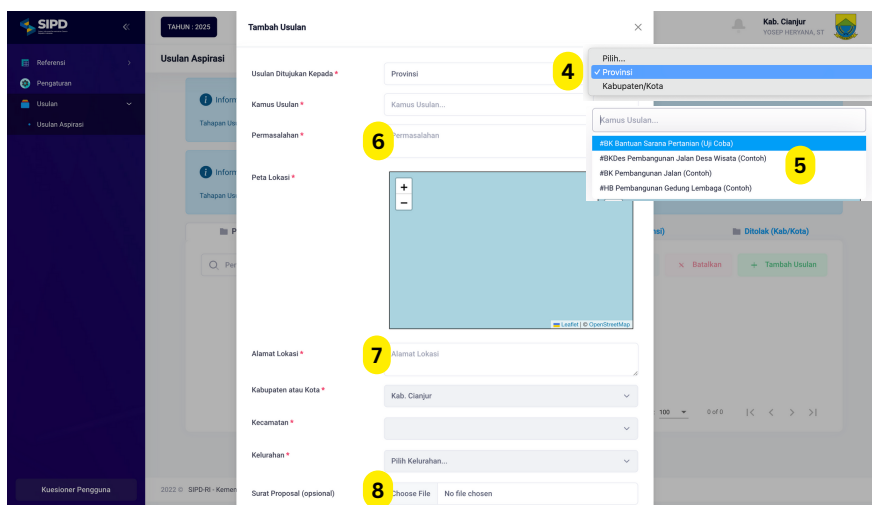
MEMBUAT USULAN

1. Pilih menu **Usulan** kemudian pilih **Usulan Aspirasi**
2. Masuk ke tab Pengajuan
3. Klik tombol Tambah Usulan untuk membuat usulan



Isi FORM USULAN

4. Pada kolom Usulan Ditujukan Kepada, Pilih **Provinsi**
5. Pilih Kamus Usulan dengan kode **#HB** untuk mengajukan usulan hibah/bansos
6. Isi Permasalahan
7. Masukkan alamat lokasi usulan
8. Pada kolom Surat Proposal, masukkan semua dokumen persyaratan seperti yang dijelaskan pada bagian 5 (**kelengkapan administrasi**) dan dibuat menjadi 1 file pdf

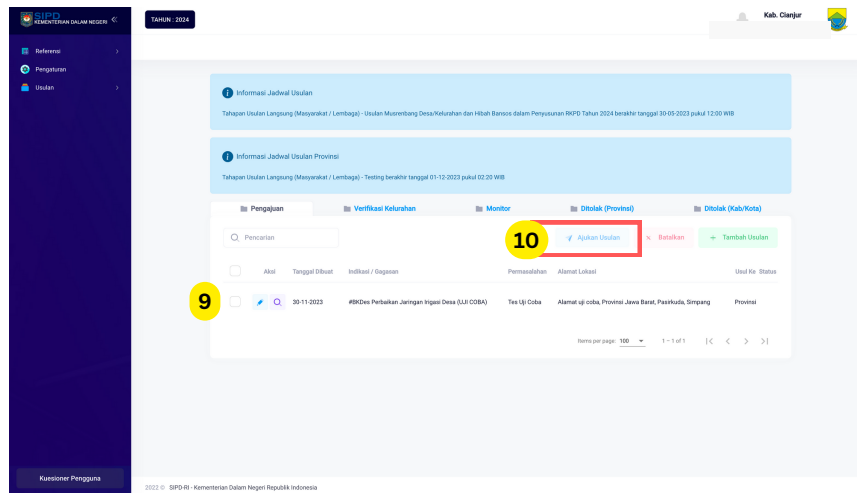


5. PENGAJUAN USULAN (3)

MENGAJUKAN USULAN

9. **Ceklis** usulan yang akan diajukan

10. Klik tombol **Ajukan Usulan**. Usulan berhasil diajukan.



Setelah usulan berhasil diajukan, pengusul dapat memonitor usulan yang sudah diajukan dengan masuk ke tab **Monitor**. Apabila ada usulan yang dikembalikan, usulan akan masuk di tab Pengajuan, apabila usulan ditolak, akan masuk tab Ditolak (Provinsi).

TERIMA KASIH



PEMERINTAH PROVINSI JAWA BARAT
2024